



HPL
MULTIplex


Panwood

Original Wall & Surface Panels



Panwood

Original Wall & Surface Panels



Panluxe propose une gamme de panneaux HPL MULTIPLEX (high pressure laminate) de très haute qualité . Le panneau obtenu a de nombreux avantages qui séduisent les professionnels exigeants.

PROPRIETES


- Résistant aux intempéries
- Résistant à la chaleur
- Tenue des coloris
- Résistant aux UV
- Haute résistance à la rayure
- Facilité d'entretien
- Résistant aux solvants
- Haute résistance aux impacts grâce à son âme homogène et très dense
- Adapté aux lieux publics fortement exposés aux chocs

UTILISATION

Ces panneaux stratifiés s'adaptent dans presque toutes les situations et offrent un rendu de haute qualité. Leurs performances exceptionnelles en termes de résistance aux chocs et de durabilité font de ces panneaux un produit premium pour les différentes applications.

Adapté pour des milieux publics exposés : cafe, gares, aéroports, écoles, hôpitaux, laboratoires, magasins...

Convient pour des applications horizontales (plan de travail) et verticales (cloison).



Porte

Cuisine
Crédence

Meuble



Tête de lit




Mur



Acoustique

COMPOSITION

Revêtement stratifié haute pression HPL contrecollé sur deux faces.
Multi-plex résistant à l'eau



DIMENSIONS

MULTIPLEx 3.04 X 1.30 M
 2.50 X 1.25 M

ÉPAISSEUR : -12 -16 -17 -19 - 30 MM

USINAGE

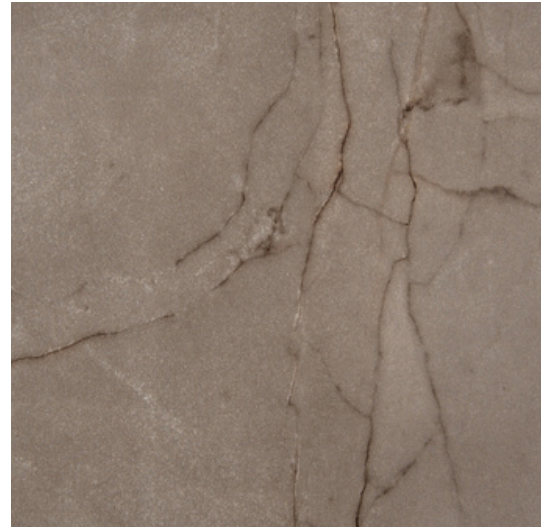


les panneaux hpl sont facile à usiner, nécessite des outils affûtés,
le panneaux permet d'avoir une plus grande liberté de débitage
que la feuille hpl seule.

PRODUITS COMPLEMENTAIRE


Bandes de chants : disponibles pour toutes les hpl proposés

Panwood

Original Wall & Surface Panels




#COLLECTON



3346
MARMO
CANOVA KER




3452
BLACK
KANDIA KER



3448
GREY YULE
KER



3449
WHITE YULE
KER



3451
WHITE
KANDIA KER




3450
BROWN YULE
KER



3447
LIGHT PULPIS
KER



3420
CALYPSO



3453
MARMO
AFYON KER



3433
MARQUINIA
LUNA



3445
GREY PULPIS
KER



3446
DARK PULPIS
KER




3328 PORFIDO GESSO MIKA	3327 PORFIDO CHIARO MIKA	3325 PORFIDO MARRONE MIKA	3324 PORFIDO NATURALE MIKA
-------------------------------	--------------------------------	------------------------------------	-------------------------------------



3329 PORFIDO NERO MIKA	3326 PORFIDO GRIGIO MIKA	3331 CORTEN GRIGIO LUNA	3347 PORTLAND BIANCO LUNA
------------------------------	--------------------------------	-------------------------------	---------------------------------



3369 CASSAFORMA LUNA	3193 COPPERFIELD CHIARO ERRE	3191 COPPERFIELD AVANA ERRE	3190 COPPERFIELD ERRE
----------------------------	------------------------------------	-----------------------------------	-----------------------------



1971
CILIEGIO
AOSTA ERRE

4123
MOGANO
AMAZZONIA
ERRE

4529
OLMO
NATURALE
ALEVE

4548
OLMO SCURO
ALEVE



4543
ROVERE
MANPHIS
ALEVE

4584
ROVERE
WAFER ALEVE

4367
ROVERE
RHONE ERRE

4520
ROVERE
ASBURGO
NATURALE
ALEVE





4539
OLMO
MERCURIO
ALEVE

4517
ROVERE
CARBONE
ALEVE

1877
ROVERE
FIAMMINGO
CHIARO ERRE

4532
SEGATO
NATURALE

			
1870 FAGGIO LAMELLARE ERRE	1286 FAGGIO ALPINO ERRE	4303 CANALEDO ERRE	1890 NOCE GUARNERI ANSCHIZZATO ERRE
			
4445 LAMPHUN TEAK GHIBLI	4537 CANALEDO NATURALE	4485 LEGNO FINO MOKA GHIBLI	4416 MAKASSAR GIAVA ERRE



0500 ARAGOSTA ERRE	0699 ARANCIO TAGETE ERRE	0682 ARANCIO ERRE	0647 GIALLO BISANZIO ERRE	
0670 GIALLO ALTAMIRA ERRE	0573 GIALLO PRIMULA ERRE	0661 GALLO GALLIO ERRE	0527 GRIGIO ARGENTO ERRE	
0210 GRIGIO MEDIO ERRE	0234 GRAFITE ERRE	0623 GRIGIO FERRO ERRE	0526 GRIGIO ANTRACITE ERRE	0509 NERO ERRE



2005
ALLUMINIO
LUCIDO

2006
ODONE
LUCIDO

2008
RAME CA
SATINATA

2000
ALLUMINIO
SATINATA



2012
ALU STEEL
SASNATA

2003
ALLUMINIO
DORATO
SATINATA

Panwood

Original Wall & Surface Panels

M o b l e r - h o m e . c o m

+212 6 13 05 36 80
panluxe.info@gmail.com

**Pan
HPL**

HRV

**HPL
MULTIplex**